

СПРАВКА
по итогам мониторинга функционирования сайтов
общеобразовательных организаций
муниципального образования город Краснодар
(октябрь 2022 г.)

Целью мониторинга является:

- выявление динамики приведения сайтов общеобразовательных организаций муниципального образования город Краснодар в соответствие с требованиями приказа Рособнадзора от 14 августа 2020 года № 831 в части структуры и полноты размещенной информации, а также размещения документов, самостоятельно разрабатываемых и утверждаемых образовательной организацией, подписанных ЭЦП (раздел 1 сайта);
- контроль исполнения приказа департамента образования администрации муниципального образования город Краснодар от 29.12.2020 № 2030 "Об утверждении Положения о сайте образовательной организации муниципального образования город Краснодар" в части приведения структуры сайтов в соответствие с его требованиями.

Мониторинг сайтов ОО проводился в соответствии с приказом департамента образования администрации муниципального образования город Краснодар от 29.12.2020 № 2030 "Об утверждении Положения о сайте образовательной организации муниципального образования город Краснодар" (далее – Положение о сайте) по **185** критериям.

Каждый из критериев оценивался по 3-х бальной шкале:

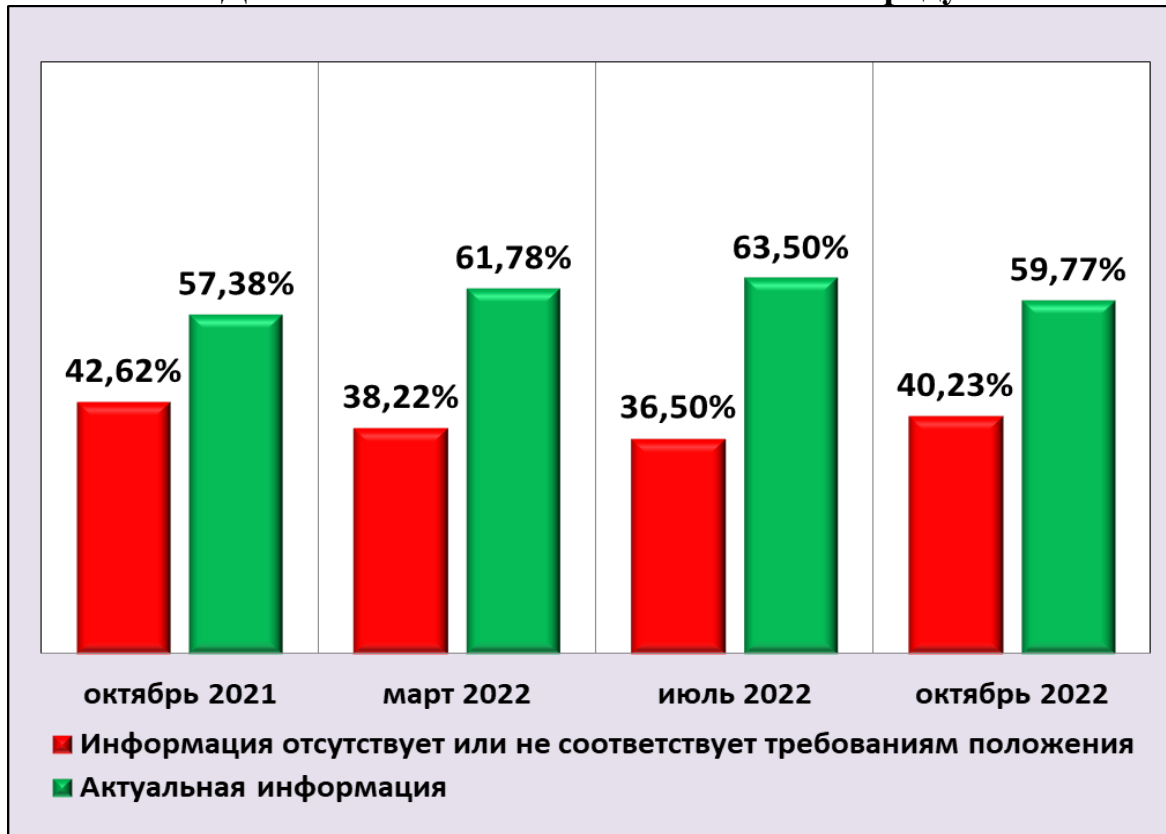
- 2 – актуальная информация (полная, обновленная, соответствует требованиям Положения);
- 1 – информация не соответствует требованиям Положения о сайте;
- 0 – информация отсутствует.

При мониторинге учитывалось размещение информации в определенных Положением пунктах меню.

Всего было проверено 97 сайтов.

Более подробную информацию можно получить в электронной таблице «Таблица мониторинга сайтов ОО октябрь 2022».

Динамика наполняемости сайтов по городу

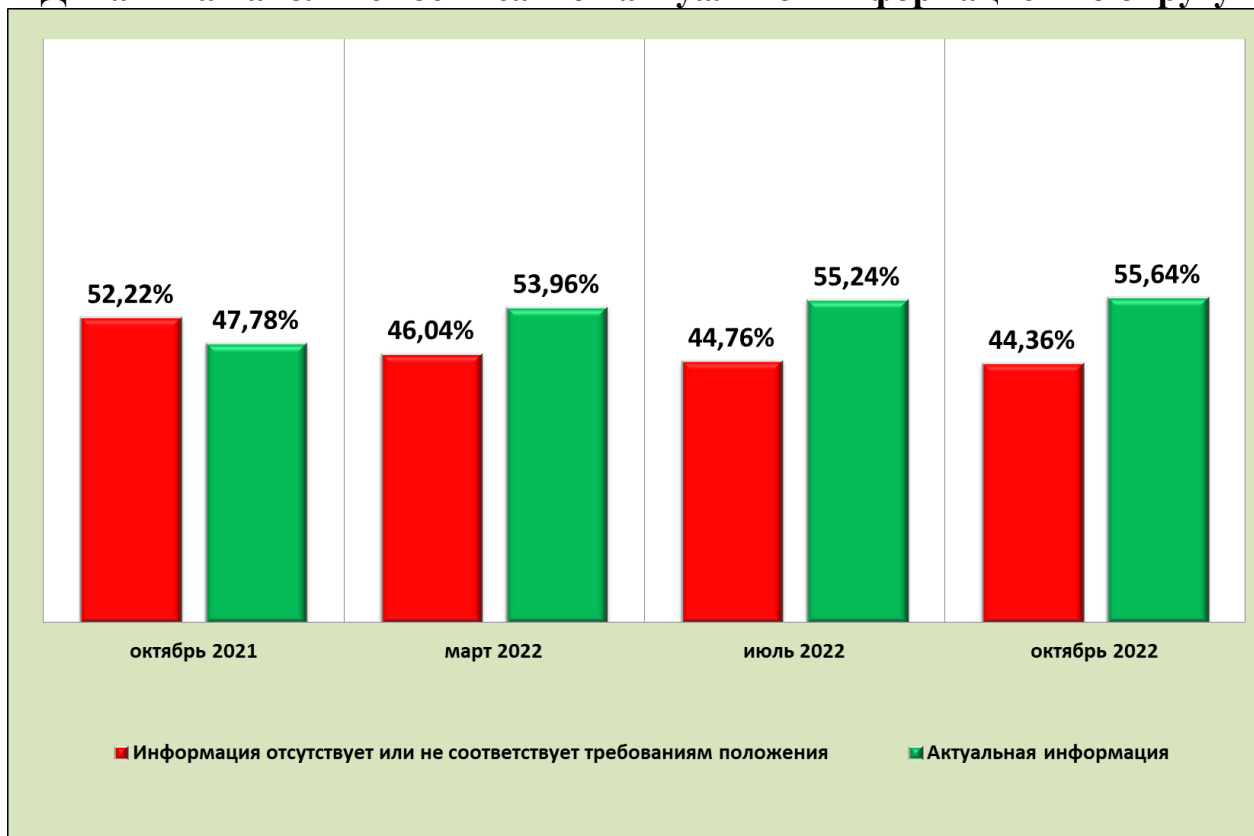


Наполняемость сайтов по состоянию на октябрь 2022 г.



ЗАПАДНЫЙ ВНУТРИГОРОДСКОЙ ОКРУГ

Динамика наполняемости сайтов актуальной информацией по округу



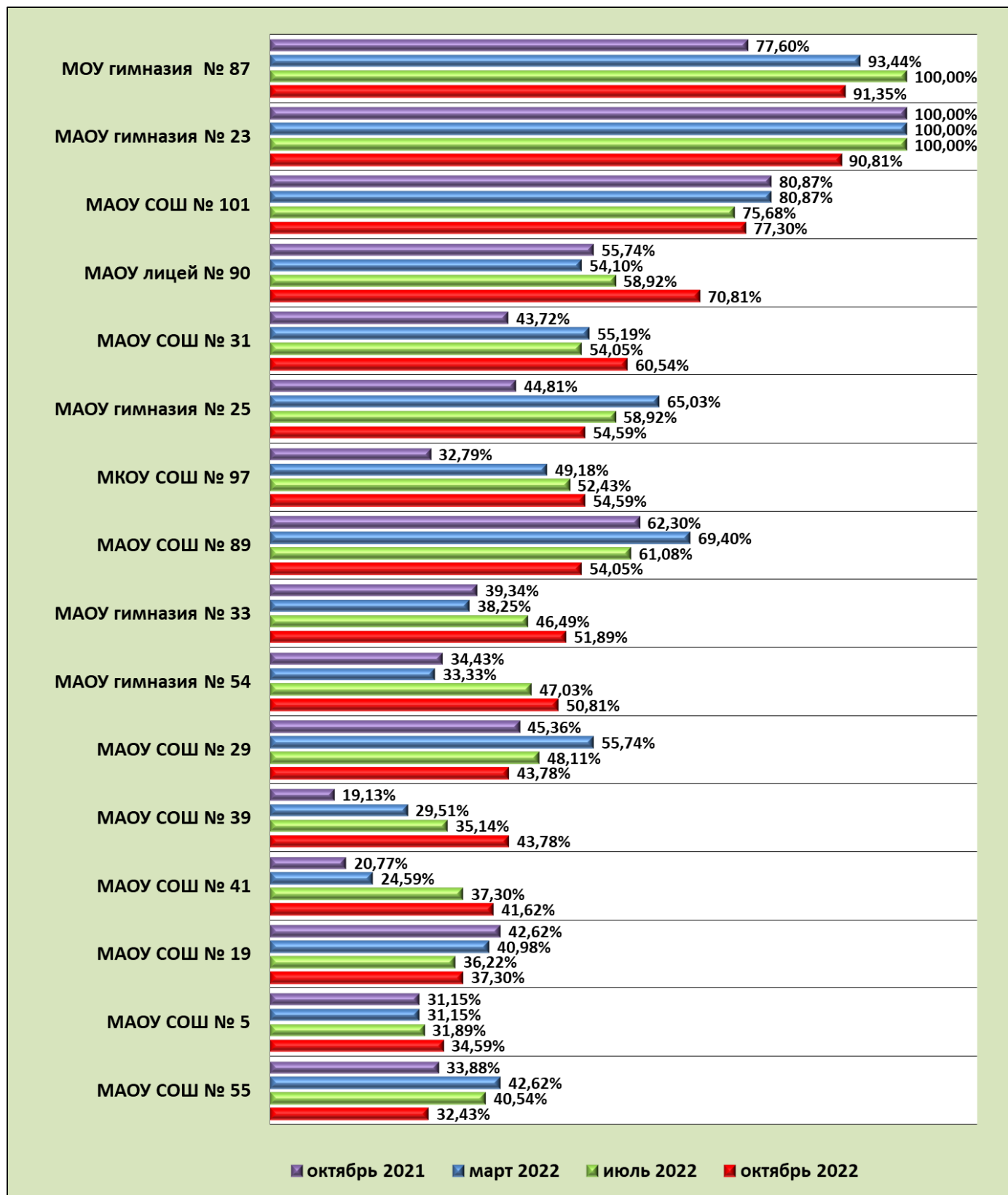
ЗАПАДНЫЙ ВНУТРИГОРОДСКОЙ ОКРУГ

Процент актуальной (полной, обновленной, соответствующей требованиям положения) информации октябрь 2022

Уровни	Наименование ОО	Сумма критериев	% актуальности
65-100%	МОУ гимназия № 87	169	91,35%
	МАОУ гимназия № 23	168	90,81%
	МАОУ СОШ № 101	143	77,30%
	МАОУ лицей № 90	131	70,81%
50-64%	МАОУ СОШ № 31	112	60,54%
	МАОУ гимназия № 25	101	54,59%
	МКОУ СОШ № 97	101	54,59%
	МАОУ СОШ № 89	100	54,05%
	МАОУ гимназия № 33	96	51,89%
	МАОУ гимназия № 54	94	50,81%
< 50%	МАОУ СОШ № 29	81	43,78%
	МАОУ СОШ № 39	81	43,78%
	МАОУ СОШ № 41	77	41,62%
	МАОУ СОШ № 19	69	37,30%
	МАОУ СОШ № 5	64	34,59%
	МАОУ СОШ № 55	60	32,43%

ЗАПАДНЫЙ ВНУТРИГОРОДСКОЙ ОКРУГ

Динамика наполняемости сайтов актуальной информацией по организациям



КАРАСУНСКИЙ ВНУТРИГОРОДСКОЙ ОКРУГ

Динамика наполняемости сайтов актуальной информацией по округу

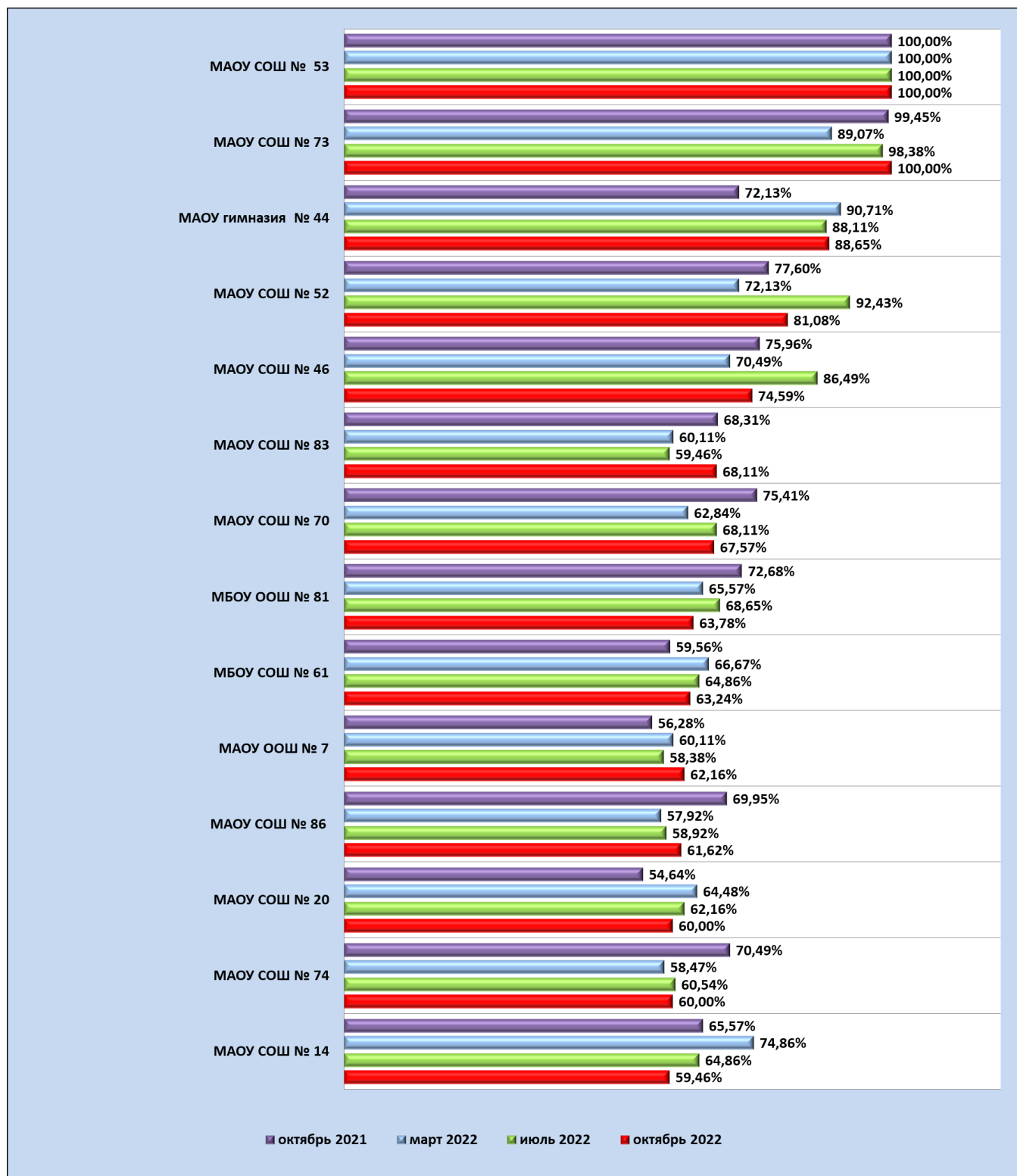


КАРАСУНСКИЙ ВНУТРИГОРОДСКОЙ ОКРУГ
Процент актуальной (полной, обновленной,
соответствующей требованиям положения) информации
октябрь 2022

Уровни	Наименование ОО	Сумма критериев	% актуальности
100%	МАОУ СОШ № 53	185	100,00%
	МАОУ СОШ № 73	185	100,00%
65-99%	МАОУ гимназия № 44	164	88,65%
	МАОУ СОШ № 52	150	81,08%
	МАОУ СОШ № 46	138	74,59%
	МАОУ СОШ № 83	126	68,11%
	МАОУ СОШ № 70	125	67,57%
50-64%	МБОУ ООШ № 81	118	63,78%
	МБОУ СОШ № 61	117	63,24%
	МАОУ ООШ № 7	115	62,16%
	МАОУ СОШ № 86	114	61,62%
	МАОУ СОШ № 74	111	60,00%
	МАОУ СОШ № 20	111	60,00%
	МАОУ СОШ № 14	110	59,46%
	МАОУ СОШ № 57	109	58,92%
	МАОУ гимназия № 88	108	58,38%
	МАОУ СОШ № 37	106	57,30%
	МАОУ ЦО ДО «Перспектива»	104	56,22%
	МАОУ СОШ № 49	103	55,68%
	МАОУ гимназия № 40	96	51,89%
	МАОУ гимназия № 69	94	50,81%
	МАОУ СОШ № 24	93	50,27%
< 50%	МАОУ гимназия № 82	89	48,11%
	МАОУ СОШ № 84	88	47,57%
	МАОУ СОШ № 60	79	42,70%
	МАОУ СОШ № 85	72	38,92%
	МАОУ СОШ № 58	66	35,68%

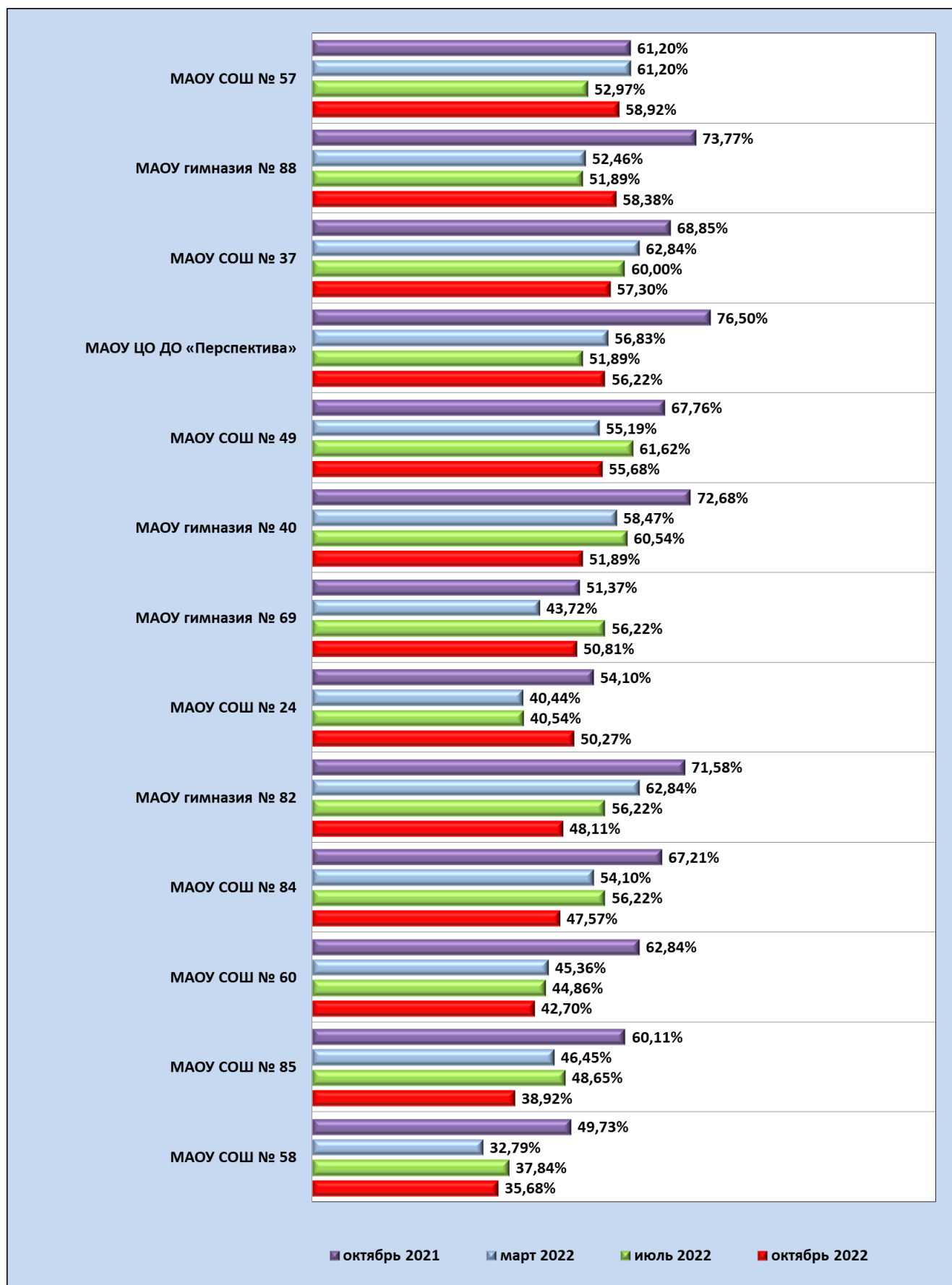
КАРАСУНСКИЙ ВНУТРИГОРОДСКОЙ ОКРУГ

Динамика наполняемости сайтов актуальной информацией по организациям



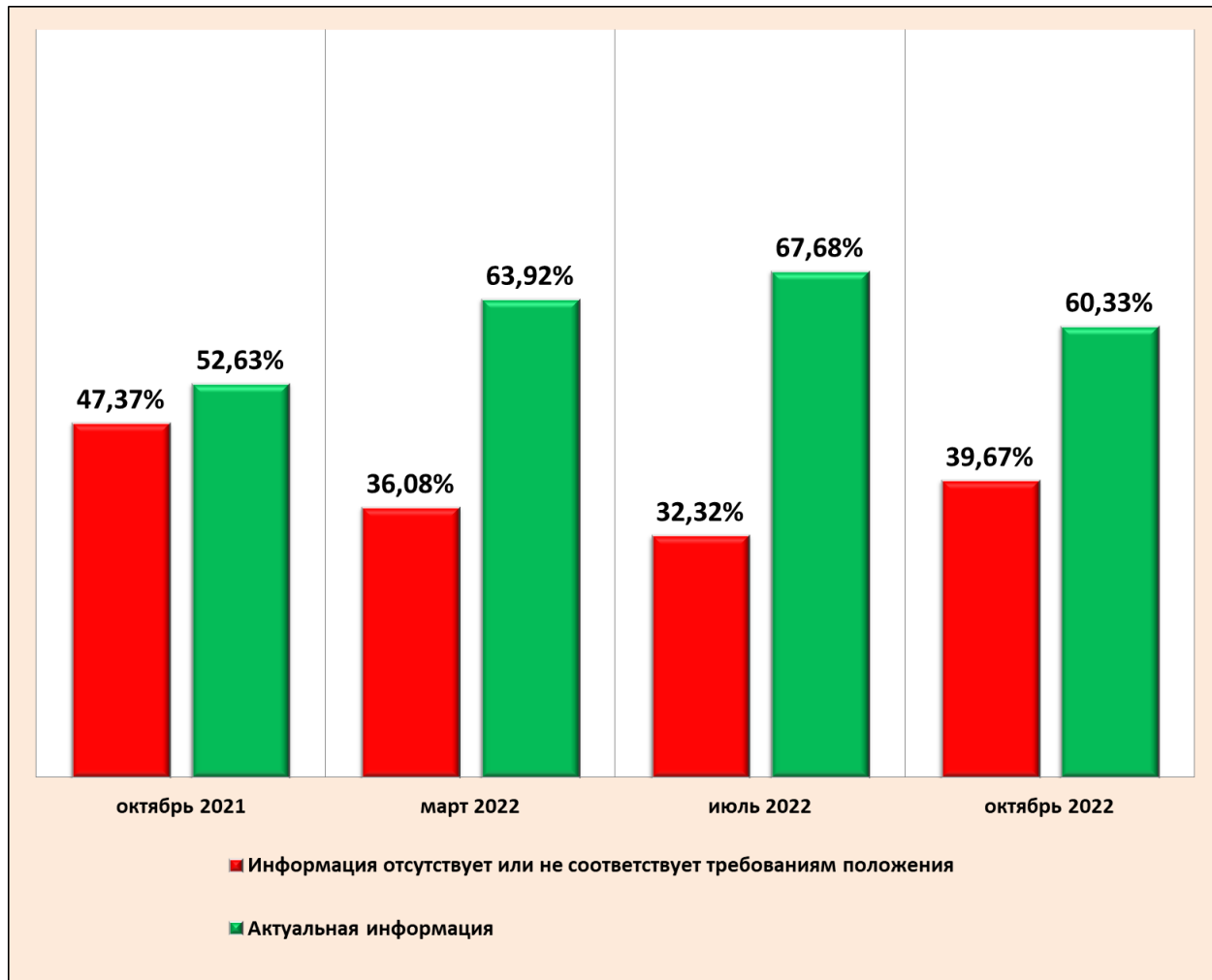
КАРАСУНСКИЙ ВНУТРИГОРОДСКОЙ ОКРУГ

Динамика наполняемости сайтов актуальной информацией по организациям (продолжение)



ПРИКУБАНСКИЙ ВНУТРИГОРОДСКОЙ ОКРУГ

Динамика наполняемости сайтов актуальной информацией по округу

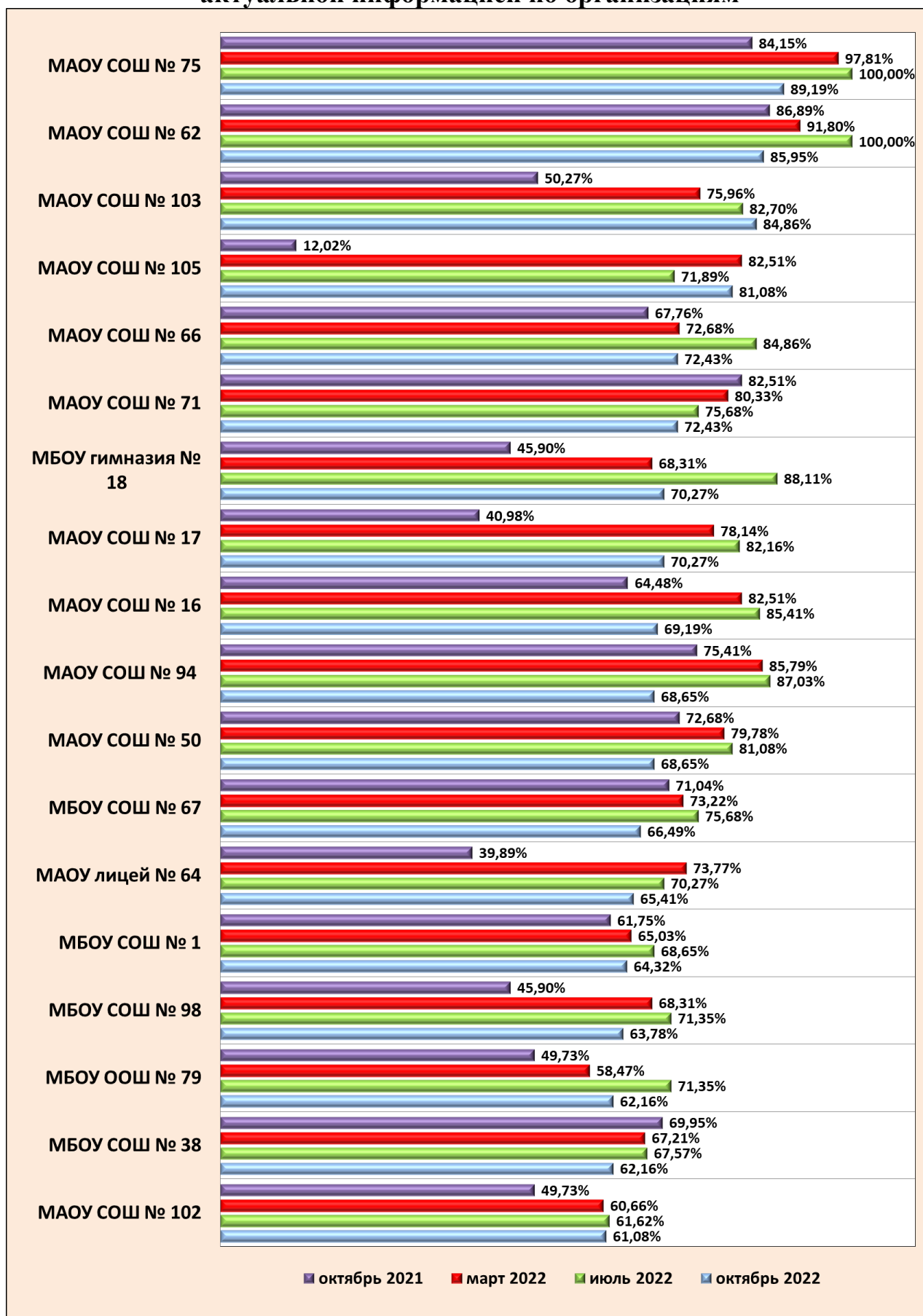


ПРИКУБАНСКИЙ ВНУТРИГОРОДСКОЙ ОКРУГ

**Процент актуальной (полной, обновленной,
соответствующей требованиям положения) информации
октябрь 2022**

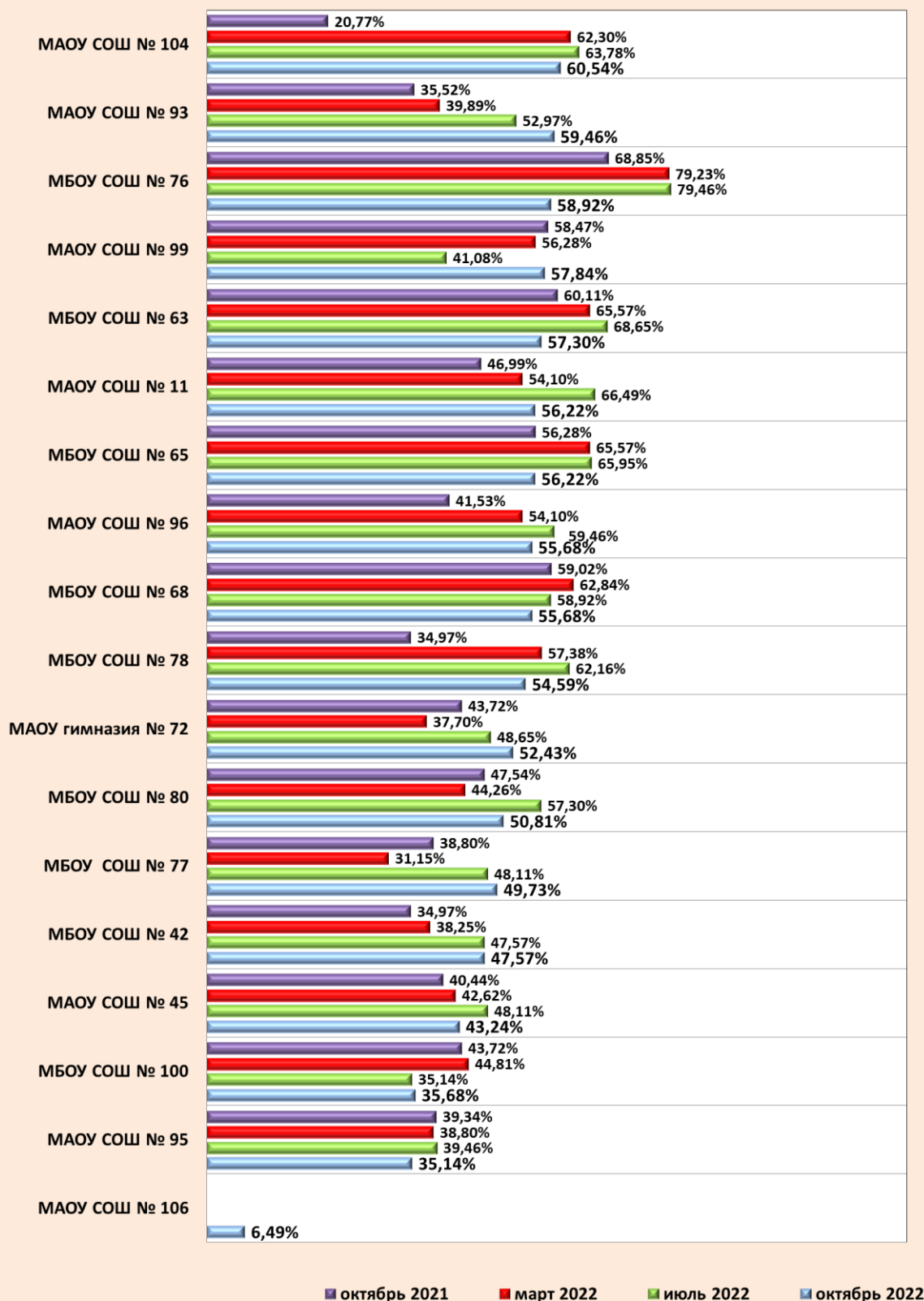
Уровни	Наименование ОО	Сумма критериев	% актуальности
65-100%	МАОУ СОШ № 75	165	89,19%
	МАОУ СОШ № 62	159	85,95%
	МАОУ СОШ № 103	157	84,86%
	МАОУ СОШ № 105	150	81,08%
	МАОУ СОШ № 71	134	72,43%
	МАОУ СОШ № 66	134	72,43%
	МБОУ гимназия № 18	130	70,27%
	МАОУ СОШ № 17	130	70,27%
	МАОУ СОШ № 16	128	69,19%
	МАОУ СОШ № 94	127	68,65%
	МАОУ СОШ № 50	127	68,65%
	МБОУ СОШ № 67	123	66,49%
	МАОУ лицей № 64	121	65,41%
50-64%	МБОУ СОШ № 1	119	64,32%
	МБОУ СОШ № 98	118	63,78%
	МБОУ СОШ № 38	115	62,16%
	МБОУ ООШ № 79	115	62,16%
	МАОУ СОШ № 102	113	61,08%
	МАОУ СОШ № 104	112	60,54%
	МАОУ СОШ № 93	110	59,46%
	МБОУ СОШ № 76	109	58,92%
	МАОУ СОШ № 99	107	57,84%
	МБОУ СОШ № 63	106	57,30%
	МАОУ СОШ № 11	104	56,22%
	МБОУ СОШ № 65	104	56,22%
	МБОУ СОШ № 68	103	55,68%
	МАОУ СОШ № 96	103	55,68%
	МБОУ СОШ № 78	101	54,59%
	МАОУ гимназия № 72	97	52,43%
	МБОУ СОШ № 80	94	50,81%
< 50 %	МБОУ СОШ № 77	92	49,73%
	МБОУ СОШ № 42	88	47,57%
	МАОУ СОШ № 45	80	43,24%
	МБОУ СОШ № 100	66	35,68%
	МАОУ СОШ № 95	65	35,14%
	МАОУ СОШ № 106	12	6,49%

ПРИКУБАНСКИЙ ВНУТРИГОРОДСКОЙ ОКРУГ
Динамика наполняемости сайтов
актуальной информацией по организациям

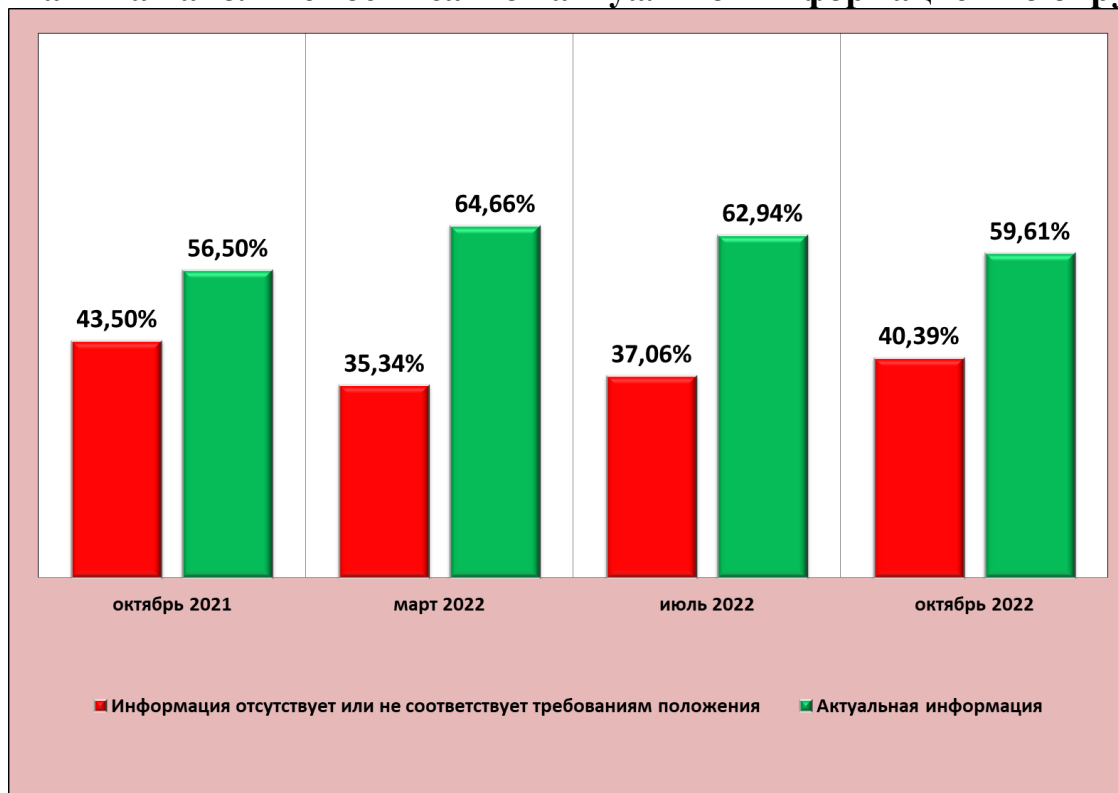


ПРИКУБАНСКИЙ ВНУТРИГОРОДСКОЙ ОКРУГ

Динамика наполняемости сайтов актуальной информацией по организациям (продолжение)



ЦЕНТРАЛЬНЫЙ ВНУТРИГОРОДСКОЙ ОКРУГ
Динамика наполняемости сайтов актуальной информацией по округу

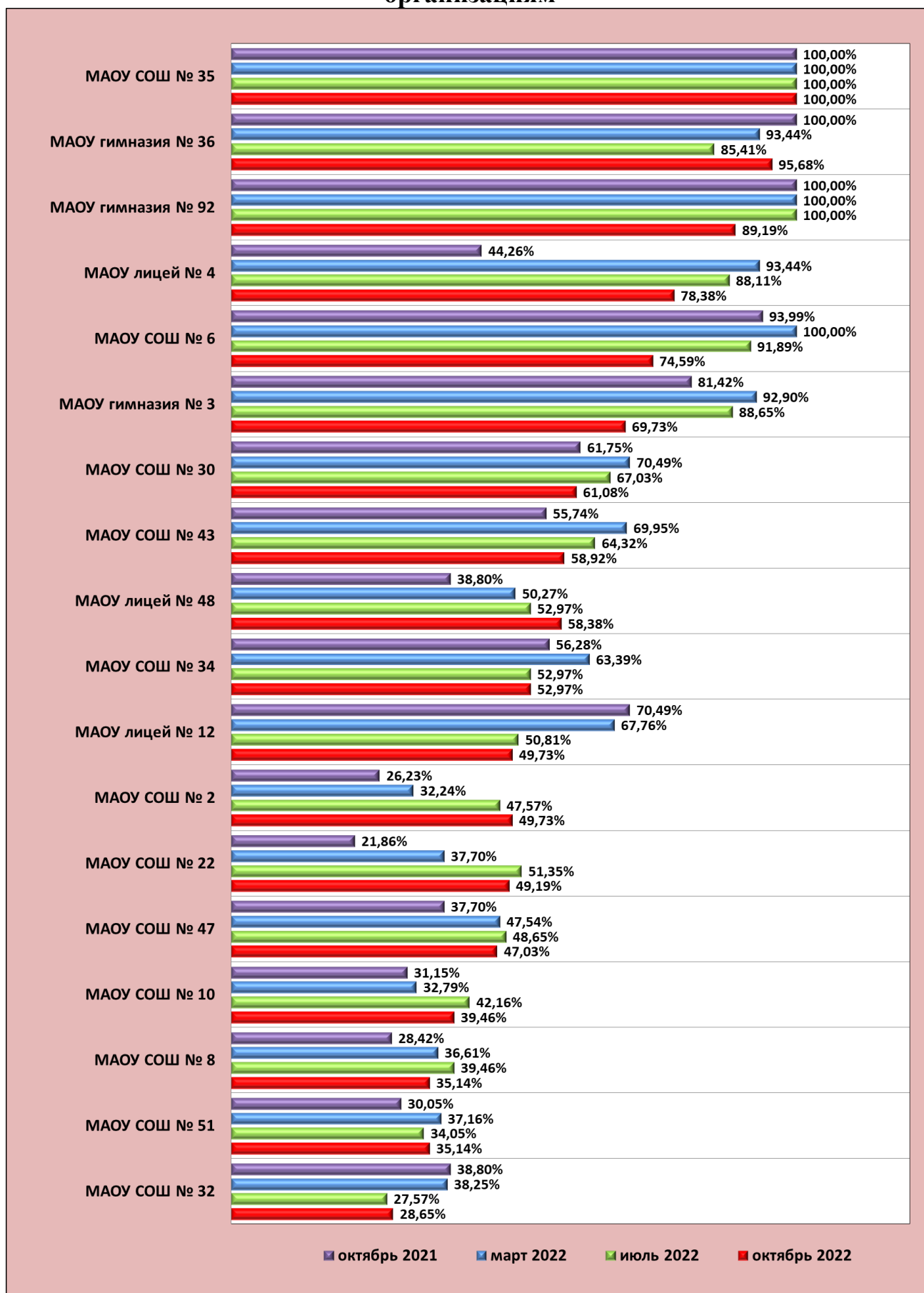


ЦЕНТРАЛЬНЫЙ ВНУТРИГОРОДСКОЙ ОКРУГ
Процент актуальной (полной, обновленной, соответствующей требованиям положения) информации октябрь 2022

Уровни	Наименование ОО	Сумма критериев	% актуальности
100%	МАОУ СОШ № 35	185	100,00%
90-99%	МАОУ гимназия № 36	177	95,68%
65-89%	МАОУ гимназия № 92	165	89,19%
	МАОУ лицей № 4	145	78,38%
	МАОУ СОШ № 6	138	74,59%
	МАОУ гимназия № 3	129	69,73%
50-64%	МАОУ СОШ № 30	113	61,08%
	МАОУ СОШ № 43	109	58,92%
	МАОУ лицей № 48	108	58,38%
	МАОУ СОШ № 34	98	52,97%
< 50%	МАОУ СОШ № 2	92	49,73%
	МАОУ лицей № 12	92	49,73%
	МАОУ СОШ № 22	91	49,19%
	МАОУ СОШ № 47	87	47,03%
	МАОУ СОШ № 10	73	39,46%
	МАОУ СОШ № 8	65	35,14%
	МАОУ СОШ № 51	65	35,14%
	МАОУ СОШ № 32	53	28,65%

ЦЕНТРАЛЬНЫЙ ВНУТРИГОРОДСКОЙ ОКРУГ

Динамика наполняемости сайтов актуальной информацией по организациям



**Размещение официальных сайтов
общеобразовательных организаций
в сети Интернет**

№	№ ОО	Домен	Количество
1	23, 46, 52, 77, 101	Kubannet.ru	5
2	1, 2, 3, 5, 6, 7, 8, 11, 12, 14, 16, 17, 18, 19, 20, 22, 24, 25, 29, 30, 31, 32, 33, 34, 35, 36, 37, 38, 39, 40, 41, 42, 43, 44, 45, 47, 49, 50, 51, 53, 54, 55, 57, 58, 60, 61, 62, 63, 64, 65, 66, 67, 68, 69, 70, 71, 72, 73, 74, 75, 76, 78, 79, 80, 81, 82, 83, 84, 85, 86, 87, 88, 89, 90, 92, 93, 94, 95, 96, 97, 98, 99, 100, 102, 103, 104, 105, 106, «Перспектива»	Centerstart.ru	89
3	4, 10, 48	.ru	3

Директор МКУ КМЦИКТ «Старт»



В.А.Дьяченко

Миклашевская В.В.
2599888